

# Kajakreservation

Kalenderen ser således ud:

Kajak Kalender - Ringkøbing Roklub

[Calendars Net](#)

**START!**

Vælg periode: 2006 Jan. Feb. Mar. Apr. **Maj** Juni Juli Aug. Sep. Okt. Nov. Dec. 2008

Vis som: [År](#) [Måned](#) [Uge](#) [Dag](#) [Blok](#) [Liste](#) [Komprimeret](#) [Fast](#) [Rullende](#) Kalendere: [Søg](#)


Tilføj begivenheder: [Enkelt](#) [Længerevarende](#) [Tilbagevendende](#) Tilpas: [Denne kalender](#)

## Maj 2007

Mandag	Tirsdag	Onsdag	Torsdag	Fredag	Lørdag	Søndag
30 [18] Apr.	1 Maj	2	3	4	5	6
	06:00 -07:00 Magnus Tagmus/Rød Wilderness kajak					
7 [19]	8	9	10	11	12	13
14 [20]	15	16	17	18	19	20
21 [21]	22	23	24	25	26	27
28 [22]	29	30	31	1 Juni	2	3

Klik på en dato, og du får følgende skærbillede:

**Opret forbindelse til my.calendars.net** ? X



Serveren my.calendars.net på iCal Login kræver et brugernavn og en adgangskode.

Advarsel! Denne server anmoder om, at dit brugernavn og din adgangskode sendes på en ikke-sikker måde (grundlæggende godkendelse uden en sikker forbindelse).

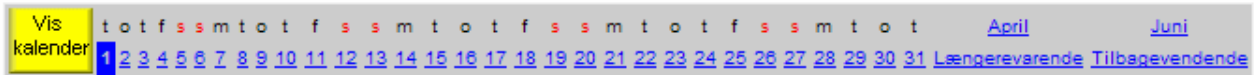
Brugernavn:

Adgangskode:

Husk adgangskoden

# Kajakreservation

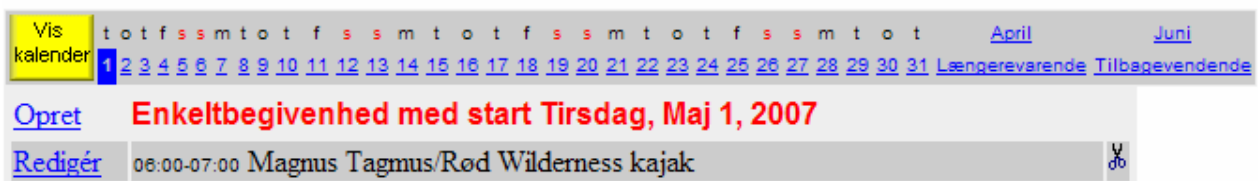
Her indtaster du Brugernavn og Adgangskode (dem får du ved at henvende dig på: [kajak@ringkoebing-roklub.dk](mailto:kajak@ringkoebing-roklub.dk)) – husk at klikke af i feltet "Husk adgangskoden", så husker din computer disse oplysninger næste gang du skal lave en reservation.




## Opret ny Enkeltstående begivenhed Tirsdag, Maj 1, 2007

<b>Kalendertekst</b>	<b>Starttid</b>	<b>Sluttid</b>
Magnus Tagmus/Rød Wilderness kajak <input type="checkbox"/> Border	6:00	7:00
<b>Vis kant</b> <input type="checkbox"/>		
<b>Popup-tekst eller URL</b>		
Farvevalg Default Baggrundsfarve	Default	Tekstfarve
Note vedr. <b>Popup-tekst eller URL</b> : Indtastning af <a href="http://www.domænenavn.com">http://www.domænenavn.com</a> eller simpelthen <a href="http://www.domænenavn.com">www.domænenavn.com</a> vil oprette links til <a href="http://www">www</a> i kalenderen. Indtastning af andre tekster vil medføre, at et internt link til et popup-vindue vil blive oprettet.		
<input type="button" value="Gem"/> <input type="button" value="Ryd"/> <input type="button" value="Annullér"/>	<input type="button" value="Hjælp"/>	

Du indtaster nu dit navn og hvilken kajak (rød pil) du vil reservere og i hvilken periode (rød pil) og gemmer din reservation!



Du ser herefter dette skærbillede – du kommer tilbage til kalenderen ved at klikke på "Vis kalender" øverst til højre!

Skal du siden hen redigere eller slette din reservation, klikker du bare på den pågældende dato og anvender "Redigér" eller  til at slette reservationen.